

Catalogo



**settore Meccanica
forniture industriali**



PROGETTAZIONE E REALIZZAZIONE DI GRANDI IMPIANTI



L'AZIENDA

Euroscaffale Srl è un'azienda affermata e dinamica nata negli anni '90, operante su tutto il territorio europeo.

E' esperta nella progettazione e realizzazione di scaffalature industriali e soppalchi metallici.

Grazie a processi aziendali ottimizzati, la Euroscaffale ha conseguito la certificazione ISO 9001/2008, consentendo di operare sul mercato in modo affidabile e competitivo.





Impianti per Meccanica e Forniture Industriali

MISSION

L'obiettivo primario è la massima soddisfazione del cliente, attraverso la realizzazione di impianti che rispondono alle più severe esigenze di carico e solidità presentando nel contempo praticità di montaggio, straordinaria agilità funzionale ed estetica gradevole.

Grazie alla nostra raffinata esperienza e al nostro staff altamente specializzato, forniamo ai nostri clienti un gratuito servizio personalizzato per l'ottimizzazione e la realizzazione di ambienti che consentano di lavorare al meglio.



Le foto rappresentano un funzionale impianto realizzato con il nostro modello E80, idoneo per l'ottimale sistemazione di contenitori metallici dalle dimensioni standard e/o speciali.

Le immagini che mostrano la struttura nei suoi particolari evidenziano la presenza di un 'kit trave

centrale' e di un 'dispositivo di fine corsa' che garantiscono agli operatori, addetti al carico-scarico dell'impianto, di agire in totale sicurezza.

Affidandovi al nostro staff di progettisti potrete contare sulla realizzazione di strutture solide e sicure.





Le immagini presentano un impianto realizzato con il nostro **modello E80**, che **soddisfa l'esigenza di sostenere sia contenitori metallici che pallets in legno**. Sul modello presentato è tuttavia possibile effettuare tutte le modifiche necessarie per venire incontro alle più svariate necessità.




Questi sono impianti **progettati e realizzati in base a richieste particolari del cliente**. Da notare sono le dimensioni considerevoli delle unità di carico e il loro peso elevato che la struttura, ben progettata, è in grado di sostenere nel pieno rispetto dei coefficienti di sicurezza.





La foto mostra un eccellente armadio ad ante scorrevoli per stampi, realizzato con il nostro modello portapallets E80. L'armadio consente di stivare stampi per impianti ad iniezione, proteggendoli dalla polvere.



A pagina 10 in basso presentiamo il nostro scaffale E50 eccezionale per tutte le aziende che operano nel SETTORE TECNICO, in particolare vediamo sui ripiani componenti OLEODINAMICI E BULLONERIA. Consente di creare velocemente scompartimenti solidi e flessibili grazie alle sponde zincate dotate di cremagliera passo 50mm.

Nella presente pagina mostriamo un portabobine di tubi per oleodinamica.





Le immagini rappresentano un punto vendita di articoli di oleodinamica realizzato con il nostro modello E60 disposto su due livelli con una regolamentare scala di accesso al primo piano.





Presentiamo il nostro modello E80 portapallets, idoneo per il **magazzinaggio di articoli tecnici su pallets** mediante l'ausilio di carrelli elevatori o caricati manualmente.



Nella foto sopra, notiamo un interessante **impianto realizzato con il nostro modello E50**, fornito per un'azienda distributrice di articoli tecnici, l'impianto è **caratterizzato dalla presenza di una passerella situata ad un'altezza di 2,5 mt, raggiungibile da una scala regolamentare.**

Nelle foto in basso il **particolare di cassettiere per articoli tecnici**, con guide ad alta scorrevolezza e **notevole resistenza al carico**: si possono caricare anche i componenti più pesanti. Ogni cassetto è **divisibile con separatori inseribili a cremagliera.**





Nelle foto di questa pagina ed in quella seguente, presentiamo il nostro scaffale E50 eccezionale per tutte le aziende che operano nel settore tecnico. Lo scaffale consente di creare velocemente scompartimenti solidi e flessibili grazie alle sponde

zincate dotate di cremagliera passo 50mm. Il nostro modello E50 ha caratteristiche costruttive davvero "speciali" che lo rendono in Italia un prodotto di riferimento per tutti i concorrenti.





Presentiamo un impianto molto interessante, si tratta di uno **scaffale** denominato a **“gravità”** che consente di applicare il sistema **FIFO** nelle merci caricate, in sintesi il primo componente caricato risulta prelevato per

primo, garantendo la rotazione delle merci. È consigliato quando è indispensabile la rotazione degli articoli o quando il corridoio di carico è diverso dal corridoio di prelievo merce a causa di un alto numero di operatori.



Nelle foto sopra vediamo, un **cantilever porta barre o tubi**, indispensabile per la collocazione razionale di profili metallici (acciaio o alluminio) **con lunghezza oltre i 6 mt.** Le portate degli impianti vengono calcolate dal nostro ufficio tecnico, non avendo limiti di portate che soddisfano le esigenze di tutti gli

operatori. Nella foto in basso notiamo un impianto realizzato per un centro oleodinamico con articoli industriali, la realizzazione comprende anche un **funzionale banco vendita, realizzato in metallo con top superiore in melaminico antigraffio.**





Le immagini si riferiscono ad un operatore che opera nelle forniture industriali, possiamo osservare il **nostro modello E50 caricato con particolari tecnici dal peso notevole**, certamente i nostri clienti possono contare sulla eccezionale resistenza dei nostri impianti, **progettati per resistere ai carichi più gravosi in totale sicurezza.**


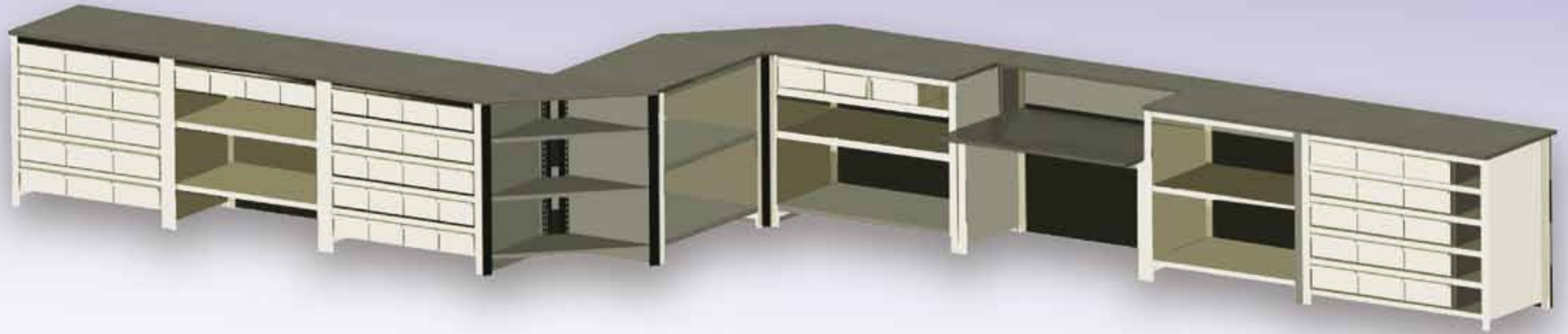


Il **porta lamiera** che presentiamo in queste immagini, evidenziano una eccezionale capacità di carico del nostro modello E80, il quale, con una specifica progettazione, **consente di sostenere pallets di lamiera dai diversi formati commerciali.**

Contattate il nostro ufficio tecnico ed avrete un progetto specifico per le Vostre esigenze.

Oltre al porta lamiera, presentiamo un interessante **porta barre** utile allo stoccaggio manuale di molteplici profili dalle sezioni medie e piccole, la lunghezza è quella standard commerciale: richiedete al nostro ufficio tecnico tutte le specifiche costruttive.





Eleganti e funzionali.

In due parole, queste le caratteristiche dei nostri esclusivi banchi vendita, realizzati con telaio in metallico ad alta resistenza rivestito con pannelli nobilitati ad alto spessore, che conferiscono ai nostri banchi una linea moderna ed elegante. Il piano lavoro è realizzato in melaminico antigraffio resistente anche a carichi gravosi, adatti anche al punto vendita di componenti particolarmente pesanti.

Il banconista può contare su numerosi accessori che personalizzano il banco, secondo le proprie esigenze: cassettiere con separatori, piani regolabili, divisori a cremagliera, divisori a cavaliere porta depliant.

Sono disponibili elementi lineari, cantonali, elementi operativi dotati di piano lavoro e porte a ventola. Richiedete al nostro ufficio tecnico uno studio del vostro punto vendita.



I nostri soppalchi metallici modulari a grandi luci, offrono la possibilità di raddoppiare la superficie utile dei locali, dalle immagini potete notare le diverse tipologie costruttive ed i diversi pavimenti proposti. I risultati sono apprezzati dai nostri clienti per la grande resistenza al carico, delle ns strutture e la poliedricità di utilizzo che vanno da un semplice uso ufficio, ad un uso con l'utilizzo di trans pallet manuali ed elettrici. **Chiamate il ns ufficio tecnico per richiedere un progetto su misura dei Vs locali**

Pavimenti





Sede centrale C.d S. Andrea, sn - 66026 Ortona (Ch) - Italy
tel. +39 085 9061189 - fax + 39 085 9062968 - e-mail: info@euroscaffale.com
www.euroscaffale.com

Euroscaffale si riserva in qualsiasi istante di apportare variazioni ritenute idonee nell'ottica del progresso tecnologico e produttivo

Edizione 2012/13

Richiedi gli altri cataloghi

SETTORE FOOD & BEVERAGE



SETTORE CARTOTECNICA -
IMBALLAGGI - ARCHIVIO



SETTORE EDILIZIA



SETTORE GOMMISTA



SETTORE ELETTRICO



SETTORE MOBILI



SETT. TESSILE - CALZATURIERO



SETTORE RICAMBI



SOPPALCHI GRANDI LUCI



SETTORE AUTODEMOLITORI





Sede centrale
C.d S. Andrea, sn - 66026 Ortona (Ch) - Italy
tel. +39 085 9061189
www.euroscaffale.com



ISO 9001:2008
cert. N 9160 ESCF